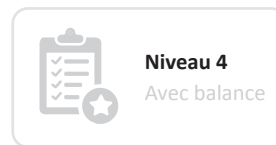
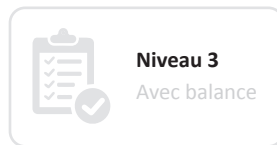
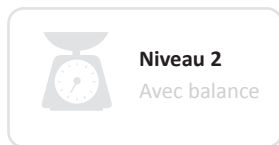


# FICHE DE CARACTERISATION DES DECHETS



Avant de débuter, **prenez des repères sur la zone de ramassage** (végétation, digue, route, habitation, etc.). Une fois le ramassage terminé, ces informations vous seront utiles pour rentrer vos données sur la **plateforme ReMed Zéro Plastique / Zéro Déchet Sauvage**. Une carte interactive vous permettra de **dessiner la zone de ramassage**.

## Informations pratiques

Nom de l'évènement : .....

Date : .....

Lieu : .....

Ville : .....

Nombre de participants : .....

Si rattaché à un évènement d'envergure, nom de l'évènement : .....

### Type de milieu :

- |   |                                      |  |  |
|---|--------------------------------------|--|--|
| <input type="checkbox"/> Littoral (terrestre) | <input type="checkbox"/> Cours d'eau | <input type="checkbox"/> Lac et marais | <input type="checkbox"/> Lagune et étang côtier                                  |
| <input type="checkbox"/> Mer - Océan          | <input type="checkbox"/> Montagne    | <input type="checkbox"/> Zone urbaine  | <input type="checkbox"/> Zone naturelle ou rurale<br>(hors littoral et montagne) |

### Type(s) de déchets :

- |   |                                    |  |
|---|------------------------------------|--|
| <input type="checkbox"/> Présents au sol (abandonnés) | <input type="checkbox"/> Échoués   | <input type="checkbox"/> Présents au sol (abandonnés) et échoués |
| <input type="checkbox"/> Fonds                        | <input type="checkbox"/> Flottants | <input type="checkbox"/> Flottants et fonds                      |

## Déroulé de l'évènement

Structure organisatrice : .....

Contact principal : ..... Téléphone : .....

Autre(s) structure(s) participante(s) : .....

Durée de l'évènement (en heures) : .....

## Commentaires

Toute information complémentaire. Exemple : Beaucoup de mégots et de canettes, des encombrants laissés sur place (pneus, briques, déchets du bâtiments, etc).

.....

.....

.....

.....

## Évaluez les volumes des sacs par matériau

Pour vous aider, utilisez des sacs dont vous connaissez la contenance et estimez le taux de remplissage (ex : sac de 100 L rempli à 70 % = 70 L).

	Plastique	<input type="text"/> L	+	Bois	<input type="text"/> L	+	Textile	<input type="text"/> L
+	Papier et Carton	<input type="text"/> L	+	Métal	<input type="text"/> L	+	Verre et Céramique	<input type="text"/> L
+	Déchets non caractérisés	<input type="text"/> L	=	Volume total des sacs		<input type="text"/> L		

## Évaluez les volumes des déchets volumineux par matériau

Les déchets volumineux correspondent à tous les déchets qui ne rentrent pas dans les sacs. Estimer leur volume total puis la part (en %) de chaque matériau dans ce volume total des déchets volumineux (vous pouvez également estimer directement le volume des volumineux en remplaçant les % par des litres).

Volume = Longueur x Largeur x Hauteur (ex : 1 m x 1 m x 1 m = 1 m<sup>3</sup> = 1000 L)

Volume total déchets volumineux		<input type="text"/> L					
Plastique	<input type="text"/> %	Papier et Carton	<input type="text"/> %	Caoutchouc (pneu)	<input type="text"/> %	Métal	<input type="text"/> %
Bois	<input type="text"/> %	Verre et Céramique	<input type="text"/> %	Textile	<input type="text"/> %	Déchets non caractérisés	<input type="text"/> %

### Type de déchets volumineux :

## Renseignez les marques des déchets (optionnel)

Veuillez indiquer la marque du déchet retrouvé et le nombre d'objets associés à cette marque.

Marque.....	= .....	.....	= .....
.....	= .....	.....	= .....
.....	= .....	.....	= .....

## Comptez les déchets indicateurs (optionnel)

Veuillez indiquer le nombre de déchets retrouvés par déchet indicateur. Mettez « 0 » quand aucun déchet indicateur n'a été trouvé et « x » si vous n'avez pas compté le déchet indicateur.

Bouteille en plastique (alimentaire)	<input type="text"/>	Bouteille en verre	<input type="text"/>	Canette en métal	<input type="text"/>
Pneu	<input type="text"/>	Masque (COVID-19)	<input type="text"/>	Mégot	<input type="text"/>
Autre : .....	<input type="text"/>	Autre : .....	<input type="text"/>	Autre : .....	<input type="text"/>

## Dernière étape ! Rentrez vos données :

Allez sur **Zéro Déchet Sauvage**, ou sur **ReMed Zéro Plastique** pour le réseau méditerranéen, connectez-vous à votre compte, créez votre événement dans l'onglet «Tableau de bord» et saisissez le relevé que vous venez d'effectuer. **Merci pour votre contribution à l'objectif zéro déchet sauvage !**