


FICHE DE CARACTERISATION DES DECHETS



Avant de débiter, **prenez des repères sur la zone de ramassage** (végétation, digue, route, habitation, etc.). Une fois le ramassage terminé, ces informations vous seront utiles pour rentrer vos données sur la **plateforme ReMed Zéro Plastique / Zéro Déchet Sauvage**. Une carte interactive vous permettra de **dessiner la zone de ramassage**.

Informations pratiques

Nom de l'évènement :

Date :

Lieu :

Ville :

Nombre de participants :

Si rattaché à un évènement d'envergure, nom de l'évènement :

Type de milieu :

- | | | | |
|---|--------------------------------------|--|--|
| <input type="checkbox"/> Littoral (terrestre) | <input type="checkbox"/> Cours d'eau | <input type="checkbox"/> Lac et marais | <input type="checkbox"/> Lagune et étang côtier |
| <input type="checkbox"/> Mer - Océan | <input type="checkbox"/> Montagne | <input type="checkbox"/> Zone urbaine | <input type="checkbox"/> Zone naturelle ou rurale (hors littoral et montagne) |

Type(s) de déchets :

- | | | |
|---|------------------------------------|--|
| <input type="checkbox"/> Présents au sol (abandonnés) | <input type="checkbox"/> Échoués | <input type="checkbox"/> Présents au sol (abandonnés) et échoués |
| <input type="checkbox"/> Fonds | <input type="checkbox"/> Flottants | <input type="checkbox"/> Flottants et fonds |

Déroulé de l'évènement

Structure organisatrice :

Contact principal : Téléphone :

Autre(s) structure(s) participante(s) :

Durée de l'évènement (en heures) :

Commentaires

Toute information complémentaire. Exemple : Beaucoup de mégots et de canettes, des encombrants laissés sur place (pneus, briques, déchets du bâtiments, etc).

.....

.....

.....

.....

Évaluez les volumes des sacs par matériau

Pour vous aider, utilisez des sacs dont vous connaissez la contenance et estimez le taux de remplissage (ex : sac de 100 L rempli à 70 % = 70 L).

| | | | | | | | | | | | |
|---|--------------------------|----------------------|---|---|-----------------------|----------------------|----------------------|---|--------------------|----------------------|---|
| | Plastique | <input type="text"/> | L | + | Bois | <input type="text"/> | L | + | Textile | <input type="text"/> | L |
| + | Papier et Carton | <input type="text"/> | L | + | Métal | <input type="text"/> | L | + | Verre et Céramique | <input type="text"/> | L |
| + | Déchets non caractérisés | <input type="text"/> | L | = | Volume total des sacs | | <input type="text"/> | L | | | |

Mesurer les poids des sacs par matériaux en kilos

Cette information ne peut être renseignée que si vous possédez une balance ou un peson.

Renseignez ici les poids des sacs par matériau (**ne pas prendre en compte les déchets volumineux**).

| | | | | | | | | | | | |
|---|--------------------------|----------------------|----|---|----------------------|----------------------|----------------------|----|--------------------|----------------------|----|
| | Plastique | <input type="text"/> | Kg | + | Bois | <input type="text"/> | Kg | + | Textile | <input type="text"/> | Kg |
| + | Papier et Carton | <input type="text"/> | Kg | + | Métal | <input type="text"/> | Kg | + | Verre et Céramique | <input type="text"/> | Kg |
| + | Déchets non caractérisés | <input type="text"/> | Kg | = | Poids total des sacs | | <input type="text"/> | Kg | | | |

Évaluez les volumes des déchets volumineux par matériau

Les déchets volumineux correspondent à tous les déchets qui ne rentrent pas dans les sacs. Estimer leur volume total puis la part (en %) de chaque matériau dans ce volume total des déchets volumineux (vous pouvez également estimer directement le volume des volumineux en remplaçant les % par des litres).

Volume = Longueur x Largeur x Hauteur (ex : 1 m x 1 m x 1 m = 1 m³ = 1000 L)

| | | | | | |
|-----------|----------------------|---------------------------------|--------------------------|----------------------|---|
| | | Volume total déchets volumineux | | <input type="text"/> | L |
| Plastique | <input type="text"/> | % | Papier et Carton | <input type="text"/> | % |
| | | | Caoutchouc (pneu) | <input type="text"/> | % |
| | | | Métal | <input type="text"/> | % |
| Bois | <input type="text"/> | % | Verre et Céramique | <input type="text"/> | % |
| | | | Textile | <input type="text"/> | % |
| | | | Déchets non caractérisés | <input type="text"/> | % |

Type de déchets volumineux :

.....

.....


































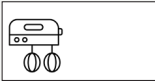
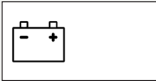


Renseignez les marques des déchets (optionnel)

Veillez indiquer la marque du déchet retrouvé et le nombre d'objets associés à cette marque.

| | | | |
|-------------|---------|-------|---------|
| Marque..... | = | | = |
| | = | | = |
| | = | | = |
| | = | | = |
| | = | | = |

Comptez les déchets indicateurs

Veillez indiquer le nombre de déchets retrouvés. Mettez « 0 » quand aucun déchet indicateur n'a été trouvé et « x » si vous n'avez pas comptabilisé le déchet indicateur.

| PLASTIQUE | | | | | |
|--------------------------|---|-----------------------------------|---|--|---|
| Ballon de baudruche |  | Bâton de sucette |  | Boîte d'appâts |  |
| Bouchon en plastique |  | Bouteille plastique (alimentaire) |  | Bouteille plastique (non alimentaire) |  |
| Briquet |  | Cartouche et bourre de chasse |  | Cordage et ficelle |  |
| Coton-tige |  | Emballage sucrerie & chips |  | Emballage alimentaire autre |  |
| Emballage de médicaments |  | Etiquette de bouteille |  | Fil de pêche |  |
| Filet de pêche |  | Gobelet |  | Jouet en plastique |  |
| Masque (COVID-19) |  | Média filtrant |  | Mégot |  |
| Mousse |  | Paille |  | Protection hygiénique |  |
| Sac plastique |  | Vaisselle en plastique |  | Autres : |  |
| METAL | | | | | |
| Canette en métal |  | Plomb de pêche |  | Tirette et capsule |  |
| VERRE | | CAOUTCHOUC | | TEXTILE | |
| Bouteille en verre |  | Pneu |  | Vêtement |  |
| MULTI-MATERIAUX | | | | | |
| Appareil ménager |  | Batterie |  | Chaussure |  |
| | | | | Matériel de pêche (hors plomb, fil et filet) |  |

Dernière étape ! Rentrez vos données :

- 1 Allez sur **Zéro Déchet Sauvage** ou sur **ReMed Zéro Plastique** pour le réseau méditerranéen.
- 2 Connectez-vous avec votre compte.
- 3 Créez votre évènement, si cela n'a pas encore été effectué, dans l'onglet « Tableau de bord ».
- 4 Saisissez le relevé de l'évènement que vous venez d'effectuer : cliquez en haut de la page sur « il vous reste X relevé(s) à saisir ») et laissez vous guider. Vous pourrez retrouver votre relevé dans l'onglet « Tableau de bord ». **Merci pour votre contribution à l'objectif zéro déchet marin !**